


ゴニオステージ

- [取扱説明書] ■ TS-4051FX / TS-4052FX
 ■ TS-6051FX / TS-6052FX
 ■ TD-4051FX / TD-6051FX



中央精機株式会社

[本社営業部] 〒101-0063 東京都千代田区神田淡路町1-5 及川ビル3F
 TEL.03 (3257) 1911 FAX.03 (3257) 1915

1 使用上のご注意

ご使用前にこの取扱説明書をよくお読みになり、製品を正しくお使いください。

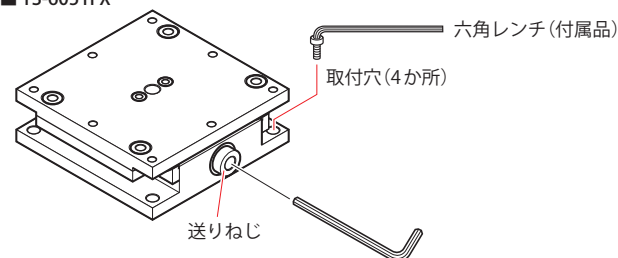
- ステージは精密部品で構成されていますので、強いショックを与えたり、振動の多い場所などで使用しないでください。
- ステージに無理な力を加えたり、耐荷重を超えて使用しないでください。
- ガイド部や隙間にホコリが溜まると、ステージの動きや真直性に悪影響を与える原因となります。柔らかい布や綿棒などで定期的に清掃してください。ただし、本体を分解しての清掃や調整は絶対に行わないでください。
- 温度の極端に低い所や高い所、湿度の高い所などで使用しないでください。また、結露にも注意してください。
- ステージに使用するねじは、カタログ図面を参考にし、正しいサイズのものを使用してください。また、必要以上に強く締めて、ねじ穴を破損しないように注意してください。
- ステージ使用中に異常が発生した場合は、お買い上げの販売店または、当社営業部までご連絡ください。

■ 付属品

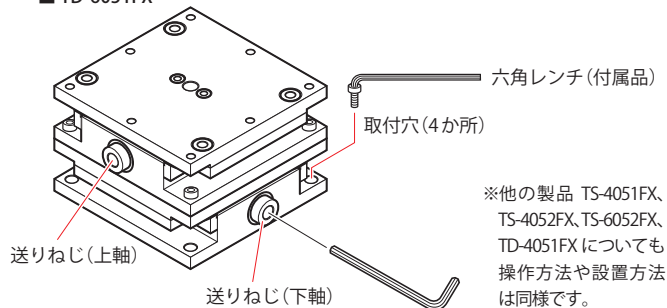
- 六角穴付きボルト（取付ねじ）本体固定用..... 4
 六角レンチ本体固定用..... 1

2 操作・設置

■ TS-6051FX



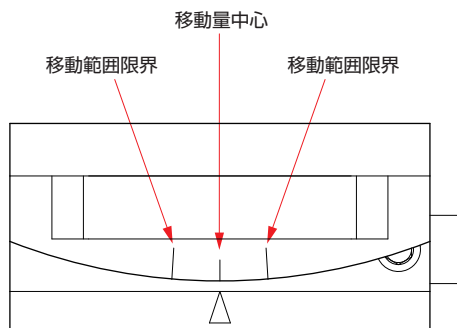
■ TD-6051FX



※他の製品 TS-4051FX、TS-4052FX、TS-6052FX、TD-4051FXについても操作方法や設置方法は同様です。

3 ⚠重要 本ステージの移動範囲について

ゴニオステージは下図で示した「移動範囲内」でお使いください。移動範囲を超えて送りねじを回すと破損する恐れがあります。送りねじを回すときは「指標」を確認しながら行ってください。



ゴニオフィックスステージの特長

- ロックレス機構を採用した、位置決め後動かないステージです。
- 自然ロック式により、バックラッシュを防止しています。

操作方法

送りねじには六角穴がありますので、ステージの移動操作には、六角レンチを使用してください。

設置方法

取付穴はステージ下側（ベース部）に4か所あります。付属の取付ねじで4か所すべてを固定してください。

取付の際、ねじを取付穴に入れて付属の六角レンチで固定します。

※取付穴は、ねじ穴としても使用できます。

設置面側からステージを固定する際に使用してください。その際に使用するねじは、カタログ図面を参考にお客様でご用意ください（付属の取付ねじとはサイズが異なります）。

⚠ 注意

- 設置面には、予めステージの取付穴に合わせて、ねじ加工を施してください。
- 設置面の平面精度が不良の場合、ステージ本体に歪みが発生しステージの動きや真直性に悪影響を与える原因となります。設置面の平面精度が十分出ていることを確認して設置を行ってください。
- 特殊な送り機構のため、頻度の高い繰り返し操作や、高速な送り操作には不適です（1日に10回程度の操作を目安としてください）。
- 位置決め後、自然ロックが働くまで1分程度の時間を有する場合があります。

4 主な仕様

ゴニオフィックスステージ						
製品番号	TS-4051FX	TS-4052FX	TS-6051FX	TS-6052FX	TD-4051FX	TD-6051FX
移動方向	傾斜1方向			傾斜2方向		
ステージ面	40mm × 40mm		60mm × 60mm		40mm × 40mm	60mm × 60mm
回転中心(※)	60mm	40mm	60mm	40mm	40mm	
移動量	± 3°					
耐荷重	24.5N(2.5kgf)					
質量	0.08kg		0.17kg		0.16kg	0.34kg

※ 回転中心はステージ上面からの距離を示します。

送りねじには、下記の六角レンチをご使用ください。

製品番号	六角レンチ二面幅の呼び(サイズ)
TS-4051FX / TS-4052FX TS-6051FX / TS-6052FX	3
TD-4051FX / TD-6051FX	

本製品に送りねじ操作用の六角レンチは付属しません。お客様でご用意ください。