



■ 工作顕微鏡 ▶ ツールスコープ

目盛板

RoHS

RoHS指令
適合品

ダウンロード

2DCAD



▲ 目盛板

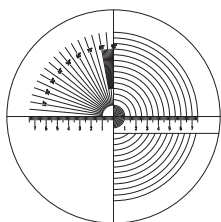
● 特長 Sales Point

- 工作顕微鏡「ツールスコープ」用の目盛板です。
- ご使用になる用途に合わせて6種類から選択できます。
- 接眼レンズ(OC-10、OC-20)、顕微鏡用TVアダプタ(TS-TVA)にはご指定の1種類を組み込んでいます。
- 使用する対物レンズの倍率により、試料の目量が変わりますのでご注意ください。目量(読み) = 0.1mm(または0.5mm) ÷ 対物レンズの倍率
- ツールスコープは中央精機(株)の登録商標です。

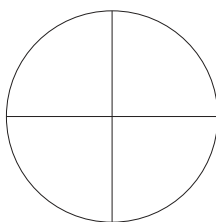
製品番号	製品名	価格	サイズ
TS-P-(1)	目盛板 スタンダード	¥6,000	φ 19mm、t1mm
TS-P-(2)	目盛板 クロス	¥6,000	
TS-P-(3)	目盛板 ミクロ	¥6,000	
TS-P-(4)	目盛板 クロスミクロ	¥6,000	
TS-P-(5)	目盛板 クロスミクロ2	¥6,000	
TS-P-(6)	目盛板 サークル	¥6,000	

※掲載製品の外観図面(2D/3D)データはホームページ(<http://www.chuo.co.jp>)Web製品カタログよりダウンロードできます。

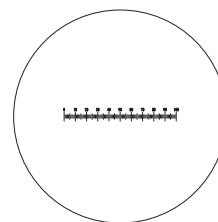
製品の外観図



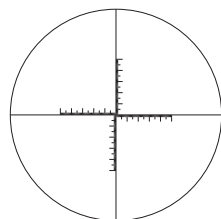
TS-P-(1) スタンダード
(1目盛0.1mm)



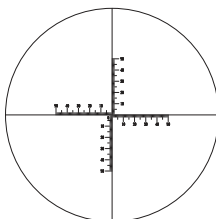
TS-P-(2) クロス



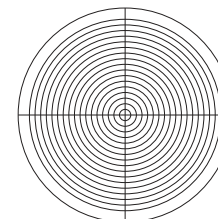
TS-P-(3) ミクロ
(1目盛0.1mm)



TS-P-(4) クロスミクロ
(1目盛0.1mm)



TS-P-(5) クロスミクロ2
(1目盛0.1mm)



TS-P-(6) サークル
(同心円ピッチ0.5mm)

▲ 目盛板